

# Popup Card – Beach Day



Maße:

Grundweiss extrastark:

1 Stück 10,5 x 25cm

lange Seite oben anlegen und bei 12,5cm falzen

1 Stück 10,5 x 20cm

lang Seite oben anlegen und falzen bei 1cm, 3,5cm,  
6cm, 8,5cm

Designerpapier:

1 Streifen 1,3 x 10,5cm

Grundweiss:

2 Stück 10 x 12cm

2 Stück 10 x 9,5cm



Diese Produkte von Stampin' Up! habe ich verwendet:



Stempelset  
Klarsicht Beach  
Day (Englisch) -  
162797

Price: 25,00 €



Stanzformen Tag  
Am Strand -  
162799

Price: 42,00 €



Designerpapier 6"  
X 6" (15,2 X 15,2  
Cm) Das Beste Im  
Leben - 163357

Price: 15,25 €



Memento  
Stempelkissen In  
Smoking-Schwarz  
- 132708

Price: 9,75 €



Stampin' Write  
Marker  
Neutralfarben -  
161697

Price: 42,50 €



Klassisches  
Stempelkissen In  
Basic Beige -  
163806

Price: 11,00 €



Klassisches  
Stempelkissen In  
Jade - 147097

Price: 11,00 €




Klassisches  
Stempelkissen In  
Babyblau -  
147105

Price: 11,00 €



Blending-Pinsel -  
153611

Price: 19,00 €



Stampin' Blends  
Kombipack  
Pfirsich-Creme -  
163827

Price: 13,50 €



Stampin' Blends  
Kombipack  
Petunienpink -  
163828

Price: 13,50 €




Papierschneidemaschine Stanz- Und  
Prägemaschine -  
149653

Price: 158,00 €




Extrastarker  
Farbkarton A4  
Grundweiss -  
159230

Price: 13,75 €



Farbkarton A4  
Grundweiss -  
159228

Price: 16,00 €



Stanzformen  
Naturverliebte  
Kreise - 163580

Price: 43,00 €

