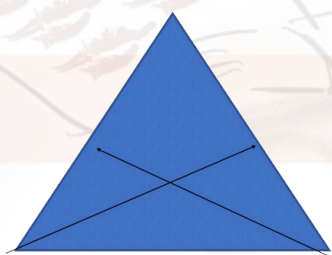
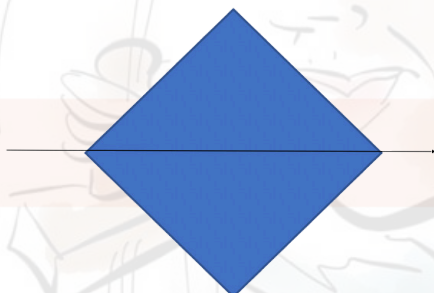


2 Kleine Goodies

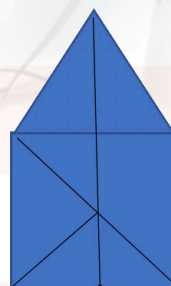


Hasi Projekt 6x6 Inch DSP // 15,2 cm

Zur Hälfte Falten



Beide Ecken quer falten



Die obere Lasche eine von zwei nach unten Falten.

Fertig



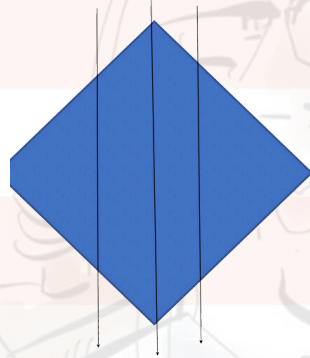
2 Kleine Goodies



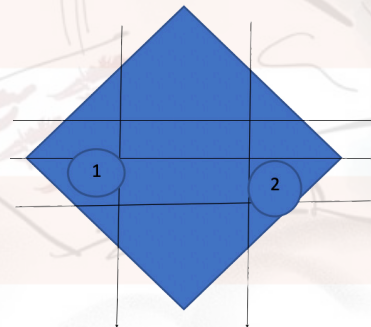
Boo to You Projekt 6x6 Inch DSP // 15,2 cm

0,5 Inch // 1,25 cm

Und in der Mitte Falzen



Projekt um 90°C drehen



1,5 Inch // 3,8cm

Jeweils 1 und 2 zur Mitte Falten um dann oben nach unten zu falten.



Loch mit der Lochzange

Fertig für die Deko

